

ŽIVIM ZDRAVO (UMIVANJE ZOB)


RAZISKOVALNO VPRAŠANJE: KAJ SE ZGODI, ČE SI NE UMIVAMO ZOB?

NAREDI POSKUS:



- 4 TRDO KUHANJA JAJCA POLOŽI V KOZARČKE IN VSAKEGA PRELIJ Z DRUGO TEKOČINO (VODO, KISOM, GAZIRANO PIJAČO, SOKOM).
- ČEZ 3 DNI POGLEJ, ALI BO NA JAJČNI LUPINI OPAZNA KAKŠNA SPREMEMBA.
- **JAJCA BOSTE UPORABILI ZATO, KER JE JAJČNA LUPINA NAREJENA IZ PODOBNIH SNOVI KOT NAŠI ZOBJE.**





NA UČNEM LISTU V PRVEM STOLPCU POBARVAJO PREDVIDEN ODGOVOR.

KAJ SE ZGODI, ČE SI NE UMIVAMO ZOB?







POTREBUJEŠ:

4 KUHANJA  4 

JAJCA POLOŽI V KOZARCE IN JIH PRELIJ S TEKOČINAMI. ČEZ TRI DNI VZEMI JAJCA IZ KOZARCEV.

ALI JE NA JAJČNI LUPINI OPAZNA KAKŠNA SPREMEMBA? POBARVAJ.

		?	✓
SOK		(DA) (NE)	(DA) (NE)
VODA		(DA) (NE)	(DA) (NE)
KIS		(DA) (NE)	(DA) (NE)
GAZIRANA PIJAČA		(DA) (NE)	(DA) (NE)

OPIŠI, KAKŠNE SPREMEMBE SI OPAZIL.
Z ZOBNO KRTAČKO IN ZOBNO PASTO POSKUSI JAJCA OČISTITI.

NAREDI ŠE TO. KAJ UGOTOVIŠ?

SLJ

BRANJE

DANES BOŠ VADIL BRATI.
 PRI BRANJU SI POMAGAJ S PRSTOM TAKO,
 DA PRST VLEČEŠ POD ČRKO ALI ZLOGOM,
 KI GA BEREŠ. PONUJAM TI RAZLIČNE BRALNE
 LISTE, KI JIH NAJDEŠ SPODAJ POD NAVODILI ZA
 ČETRTEK, SAM PA SE ODLOČI, KAJ BOŠ PREBRAL

GUM

GLASBENE UGANKE

<https://www.youtube.com/watch?v=5wviYKcB5jg&t=14s>

POSLUŠAJ PESEM. ČE JO POZNAŠ, ZRAVEN ZAPOJ. ZAPOJ PESEM, STARŠI
 PA NAJ UGANEJO NASLOV PESMI. POSKUSI ZAPETI MELODIJO NA LALALA
 (NAMESTO, DA POJEŠ BESEDILO),
 NEKDO PA NAJ UGANE, KATERO PESEM POJEŠ.
 POTEM PA STARŠI KAKŠNO ZAPOJEJO IN TI UGANJUJ.

ŠPO

ŠPO: Športne naloge s super heroji



SUPERHEROJSKE NALOGE S KOCKO



VRZI KOCKO IN IZPOLNI DOLOČENO NALOGO. VSAKIČ LAHKO
 NAREDIŠ VEČ PONOVIŠTEV. KOLIKO JIH USPEŠ NAJVEČ?



TREBUŠNJAKI



POSKOKI na
"ZVEZDO"



SKLECE



RAKOVA HOJA



POČEPI




POSKOKI s KOLEBNICO

BEREM ZLOGE

BA	BE	BI	BO	BU
CA	CE	CI	CO	CU
ČA	ČE	ČI	ČO	ČU
DA	DE	DI	DO	DU
FA	FE	FI	FO	FU


BEREM BESEDE




D
D O
D O M



D
D A
D A N




D
D V
D V E




M
M E
M E D



N
N A
N A D
N A D A



N
N E
N E D
N E D A



M
M O
M O D
M O D A



V
V O
V O D
V O D A




V
V E
V E J
V E J A



V
V A
V A J
V A J A



O
O T
O T O
O T O N



M
M E
M E J
M E J A



T
T O
T O N
T O N E



J
J O
J O T
J O T A



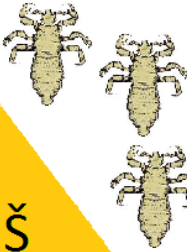
V
V I
V I N
V I N O



N
N O
N O V
N O V O



M
M I
M I Š




U
U Š
U Š I



S
S O
S O D



R
R I
R I S




R
R O
R O S
R O S A



S
S O
S O V
S O V A



S
S O
S O K



K
K O
K O K
K O K O
K O K O Š

DAN DUDA DOM

DARILO DELFIN AJDA

ODEJA DEBLO KREDA DRVA

DIM DOM MED GOZD

GAD DEŽNIK

BEREM POVEDI



DEDEK JURE IMA .

 MU DAJEJO MED.

MAMA NAREDI MEDENJAKE.

MEDENJAKE DA NA  .

EMA JE POMAGALA DEDKU
PRIPRAVITI KROFE.

ZAMESILA STA TESTO.

PUSTILA STA GA POČIVATI.

Z VALJARJEM STA RAZVALJALA
TESTO.

Z OKROGLIM MODELČKOM STA
IZREZALA KROGE IZ TESTA.

MED DVA KROGA STA DALA
MARMELADO.

OBLIKOVALA STA KROFE.

OCVRLA STA JIH IN POSULA S
SLADKORJEM.

MMM, KAKO SO DOBRI!

ŠTEVILA OD 11 DO 15

DANES BOSTE SPOZNALI ŠTEVILA DO 15. ŠTEVILA DO 10 ŽE POZNAŠ, TAKO, DA BOŠ DANES SPOZNAL ŠE NEKAJ NOVIH ŠTEVIL.

NA MIZO POLOŽI 10 PALČK (SLAMIC. PALČKE SKUPAJ PREŠTEJ IN JIH ZVEŽI. KOLIKO PALČK JE V SNOPIČU (BUTARICI)?

DODAMO 1 PALČKO. VPRAŠAMO: KOLIKO PALČK SMO DODALI? KOLIKO JE VSEH PALČK SKUPAJ? OB PALČKE POSTAVIMO KARTONČEK Z ZAPISANIM ŠTEVILOM 11. KOT PRIKAZUJE PRIMER V DZ NA STRANI 80:

The worksheet shows the following visual representations:

- 10 DESET:** One bundle of 10 sticks and a ten-frame with 10 red dots.
- 11 ENAJST:** One bundle of 10 sticks and 1 single stick, and a ten-frame with 10 red dots and 1 blue dot.
- 12 DVANAJST:** One bundle of 10 sticks and 2 single sticks, and a ten-frame with 10 red dots and 2 blue dots.
- 13 TRINAJST:** One bundle of 10 sticks and 3 single sticks, and a ten-frame with 10 red dots and 3 blue dots.
- 14 ŠTIRINAJST:** One bundle of 10 sticks and 4 single sticks, and a ten-frame with 10 red dots and 4 blue dots.
- 15 PETNAJST:** One bundle of 10 sticks and 5 single sticks, and a ten-frame with 10 red dots and 5 blue dots.

At the bottom, there is a small icon of a hand and a note: "ŠTEVILA OD 10 DO 15 PRIKAŽI Z BARVICAMI S FLOMASTRIL, Z LU NK KOČKAMI IN S KROŽCI."

OGLEJ SI DVAJSETIČEK IN GA PRIMERJAJ Z DESETIČKOM. UGOTOVIŠ LAHKO, DA JE NA DVAJSETIČKU ŠE ENA VRSTA Z 10 KROŽCI. **V PRVO VRSTO BOMO NASTAVLJALI RDEČE KROŽCE, V DRUGO VRSTO PA MODRE KROŽCE.**

V PRVO VRSTO NA DVAJSETIČKU NASTAVITE ŠTEVILO 10. DODAJTE 2 KROŽCA. VPRAŠAMO: KOLIKO JE RDEČIH KROŽCEV? KOLIKO JE MODRIH KROŽCEV? KOLIKO JE VSEH KROŽCEV SKUPAJ? POVEJTE ŠTEVILO, UČENCI NASTAVIJO KROŽCE NA DVAJSETIČEK.

ŠE VEDNO SMO NA STRANI 80 V DZ. OGLEJ SI PRIKAZ ŠTEVILA DESET V BELEM OKENCU IN V PRVI VRSTI. OGLEJ SI DRUGO VRSTO IN SE POGOVORI S STARŠI: KOLIKO JE PALČK? KOLIKO JE KROŽCEV NA DVAJSETIČKU? KATERO ŠTEVILO JE TO? NA ENAK NAČIN BERI VSE OSTALE VRSTE.

ZAPIS V KOCKASTI ZVEZEK

ŠTEVILA OD 11 DO 15

10	1	10 + 1	11 ENAJST
10	2	10 + 2	12 DVANAJST
10	3	10 + 3	13 TRINAJST
10	4	10 + 4	14 ŠTIRINAJST
10	5	10 + 5	15 PETNAJST

SLJ

VELIKA TISKANA ČRKA G

1. OGLEJ SI PRAVILEN ZAPIS ČRKE G
2. VADI ZAPIS V SVOJ ZVEZEK
3. PIŠI ČRKO G V DZ (POTRUDI SE)
4. REŠI NALOGE V DELOVNEM ZVEZKU IN BERI.

G POMENJU SLUČCO, Z RUPENO BARVO, POKRIVALU OSEBE, KIER SLEŠ GLAS O.

PREKRI V POVEZI JE NARISANA BESEDA ZA SLUČCO. POVEZI POVED S SLUČCO.

NA TRTI RASTE GROZD.
JAGODA JE SLADKA.
KNJIGA JE ODPRTA.
V PEČI GORI OGENJ.
NA OMARI STOJI OGLEDALO.

BERI

GOBA NOGA GORA VERIGA
JAGODA NOGAVICA PAPIGA
IGRA GLAVNIK IGRAČE SNEG
UGANKA GUGALNICA KENGURU

BERI

V PROMETU MORAMO BITI VIDNI IN PREVIDNI. NOSIMO SVETLA OBLAČILA. NAŠE TORBICE IMAJO ODSEVNIKE. ČESTO PREČKAMO NA PREHODU.

GREGOR IN GABI STA GLEDALA SKOZI OKNO. OPAZOVALA STA PROMET. NAŠELA STA VELIKO OSEBNIH AVTOMOBILOV. ZAGLEDALA STA AVTOBUS, POLN POTNIKOV. AVTOBUS SE JE USTAVIL PRED SEMAFORJEM. KO SE JE PRIZGALA, ZELENA LUČ NA SEMAFORJU JE AVTOBUS ODPELJAL. KAKŠNA LUČ JE GORELA NA SEMAFORJU, DA SE JE AVTOBUS MORAL USTAVITI?

ZAMENJAJ ČRKO Z DRUGO ČRKO. BERI PARE BESED.

MIGA	GOBA	ZAGA	ROG
MIZA	_ OBA	ZA _ A	RO _
GOS	BLAGO	GLAVA	PLUG
_ OS	BLA _ O	_ LAVA	PLU _

LIKOVNA NALOGA: LEP NASMEH



OGLEJ SI SLIKE. RAZMISLI, KAJ PREDSTAVLJAJO.

NARIŠI, KAKŠEN JE TVOJ LEP NASMEH. UPORABIŠ BARVICE, KI JIH
 IMAŠ DOMA.

ČE ŽELIŠ, POSLIKAJ IN MI POŠLJI.

PROŠNJA UČITELJICE ZA ANGLEŠČINO

Učiteljica me je prosila, da ji sporočite , kako jim gre delo doma pri angleščini.

Sporočila ji napišite na njen el. naslov: alenka.karlo@ospuconci.si.

To je za ta teden vse. Nove naloge sledijo v ponedeljek. V naslednjem tednu bomo izvedli dva dneva dejavnosti. Kaj boste počeli, pa naj ostane do ponedeljka še skrivnost.

Lep vikend želiva!

Učiteljici: Majda, Andreja